



9 de outubro de 2024

TRANSPORTES AÉREOS setembro de 2024

Em setembro de 2024 desembarcaram nos aeroportos dos Açores 248 485 passageiros, verificando-se uma variação positiva de 8,7% em relação ao mesmo mês do ano anterior.

A taxa de variação homóloga do número de passageiros desembarcados no terceiro trimestre foi positiva de 8,5% e nos primeiros 9 meses de 2024 foi igualmente positiva de 8,5%.

No mês de setembro de 2024 desembarcaram nos aeroportos dos Açores 248 485 passageiros (tvh¹: +8,7%). Os passageiros desembarcados com origem noutras regiões do território nacional atingiram os 93 159, interilhas 110 417 e internacionais 44 909.

Quanto ao número de passageiros embarcados, no total, ascendeu a 266 202 (tvh: +8,7%, igual à dos passageiros desembarcados).

Relativamente à tipologia de voo, verificou-se variação homóloga positiva de 26,5% dos passageiros embarcados nos voos internacionais, de 5,3% nos voos interilhas e de 5,2% nos voos territoriais.

Quadro 1 - Movimento de passageiros por tipologia do voo.

		jan	fev	mar	abr	mai	jun	jul	ago	set	out	nov	dez	Acumulado homólogo
Embarcados	2023	112 091	103 768	126 746	173 925	183 426	216 681	262 153	293 436	244 992	178 844	123 915	119 514	1 717 218
	2024	110 160	114 316	143 312	175 003	208 061	243 263	287 230	317 288	266 202				1 864 835
Interilhas	2023	49 004	43 921	52 940	72 151	82 072	98 376	125 510	137 512	104 768	72 651	53 442	51 551	766 254
	2024	48 386	48 937	60 524	70 412	87 579	103 585	134 196	144 147	110 339				808 105
Territorial	2023	54 961	54 183	64 444	85 101	83 112	89 171	93 416	107 132	101 010	84 931	58 277	58 215	732 530
	2024	51 942	57 364	68 358	84 204	92 909	98 358	98 980	114 236	106 258				772 609
Internacional	2023	8 126	5 664	9 362	16 673	18 242	29 134	43 227	48 792	39 214	21 262	12 196	9 748	218 434
	2024	9 832	8 015	14 430	20 387	27 573	41 320	54 054	58 905	49 605				284 121
Desembarcados	2023	108 971	104 056	130 902	176 760	185 980	225 693	279 118	285 023	228 691	171 245	117 517	124 024	1 725 194
	2024	108 818	114 338	146 079	182 997	209 208	251 267	303 985	307 520	248 485				1 872 697
Interilhas	2023	48 902	43 938	52 723	72 060	81 761	98 825	125 757	137 670	104 706	72 400	53 538	51 530	766 342
	2024	48 354	49 020	60 600	70 262	87 507	103 280	134 233	143 720	110 417				807 393
Territorial	2023	53 392	52 980	68 266	86 298	83 558	91 673	106 834	103 962	89 962	80 715	54 151	61 010	736 925
	2024	51 622	55 715	70 259	89 857	91 866	98 724	111 488	110 254	93 159				772 944
Internacional	2023	6 677	7 138	9 913	18 402	20 661	35 195	46 527	43 391	34 023	18 130	9 828	11 484	221 927
	2024	8 842	9 603	15 220	22 878	29 835	49 263	58 264	53 546	44 909				292 360

Fonte: ANA - Aeroportos de Portugal, SA (Direção dos Aeroportos dos Açores); ACL - Aerogare Civil das Lajes; SATA - Gestão de Aeródromos, SA.

¹ tvh – taxa de variação homóloga



Quanto ao desembarque de passageiros, também por tipologia de voo, ocorreu um acréscimo mensal homóloga de 32,0% dos passageiros embarcados nos voos internacionais, de 5,5% nos voos interilhas e de 3,6% nos voos territoriais.

Figura 1 – Desembarque de passageiros nos aeroportos dos Açores.

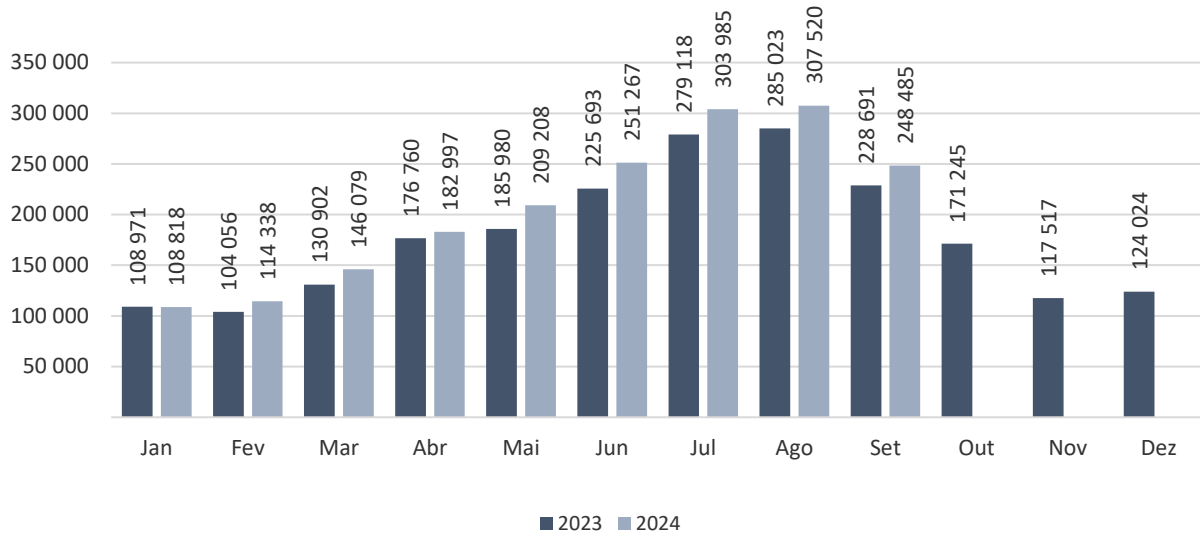
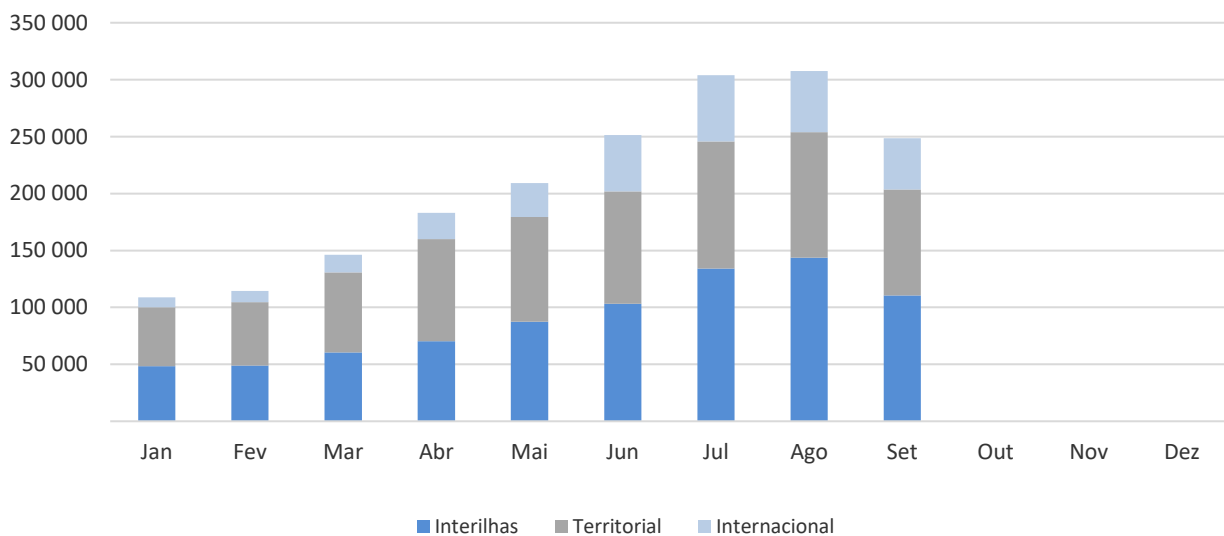
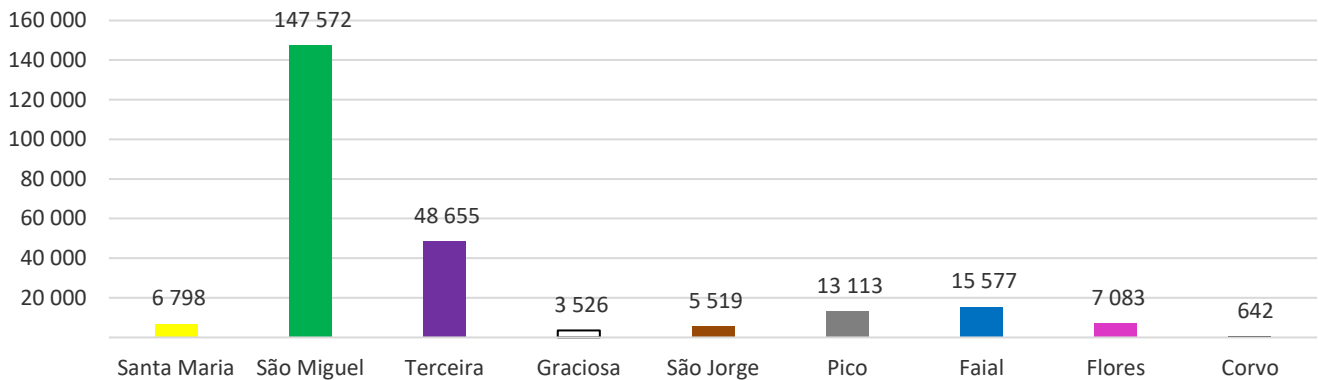


Figura 2 – Desembarque de passageiros, por tipo de voo, nos aeroportos dos Açores – 2024.



Por ilha, as que apresentaram variação homóloga mensal positiva no desembarque de passageiros foram: São Miguel (+13,6%), Flores (+10,0%), Pico (+5,8%), São Jorge (+5,6%), Santa Maria (+4,3%), Graciosa (+2,7%) e Faial e Terceira (ambas +0,3%). A ilha do Corvo foi a única ilha a apresentar variação homóloga mensal negativa (-13,0%).

Figura 3 – Desembarque de passageiros, por ilha, no mês de referência.



Relativamente à variação homóloga dos passageiros desembarcados por ilha no terceiro trimestre, verificou-se a maior variação positiva em São Miguel com 12,7%, seguindo-se as Flores com 12,0%, Graciosa com 8,1%, Pico com 5,6%, São Jorge com 2,9%, Faial com 2,3%, Terceira com 1,9% e Santa Maria com 1,6%. À semelhança da variação homóloga mensal, a ilha do Corvo, com -2,4%, é a única a apresentar variação homóloga trimestral negativa no desembarque de passageiros.

Quanto à variação homóloga no desembarque de passageiros desembarcados por ilha nos primeiros 9 meses de 2024, registaram-se as seguintes variações: São Miguel (+11,7%), Flores (+11,4%); Pico (+9,8%), Santa Maria (+6,3%), Graciosa (+5,1%), São Jorge (+4,0%), Terceira (+3,6%), Faial (+0,1%) e Corvo (-5,4%).

Quadro 2 - Passageiros desembarcados por ilha.

Açores		jan	fev	mar	abr	mai	jun	jul	ago	set	out	nov	dez	Acumulado homólogo
		2023	2024	2023	2024	2023	2024	2023	2024	2023	2024	2023	2024	2023
Açores	2023	108 971	104 056	130 902	176 760	185 980	225 693	279 118	285 023	228 691	171 245	117 517	124 024	1 725 194
	2024	108 818	114 338	146 079	182 997	209 208	251 267	303 985	307 520	248 485				1 872 697
Santa Maria	2023	3 237	2 911	3 498	4 490	4 668	5 810	8 701	8 712	6 518	4 429	3 407	3 668	48 545
	2024	3 445	3 504	4 089	5 072	5 138	6 063	8 821	8 689	6 798				51 619
São Miguel	2023	58 949	60 098	79 125	105 808	108 947	126 516	151 766	156 831	129 880	102 048	67 666	72 312	977 920
	2024	61 655	65 593	85 646	112 349	124 800	148 730	172 181	174 206	147 572				1 092 732
Terceira	2023	28 630	25 321	29 244	36 211	37 228	50 251	60 034	61 421	48 533	35 782	28 265	29 645	376 873
	2024	26 159	28 341	34 397	36 295	42 030	50 023	60 820	63 671	48 655				390 391
Graciosa	2023	2 208	2 019	2 052	2 761	2 920	3 330	4 184	4 710	3 433	2 599	2 277	2 160	27 617
	2024	2 132	2 051	2 546	2 606	2 804	3 556	5 051	4 745	3 526				29 017
São Jorge	2023	2 801	2 436	2 639	3 840	4 462	5 320	7 721	7 475	5 225	3 520	2 317	2 909	41 919
	2024	2 810	2 540	2 932	3 899	4 884	5 503	7 836	7 661	5 519				43 584
Pico	2023	4 268	3 892	3 532	7 066	9 381	12 128	16 716	16 691	12 390	7 627	4 807	4 283	86 064
	2024	4 132	4 223	5 390	8 670	10 108	13 565	18 084	17 184	13 113				94 469
Faial	2023	6 660	5 554	8 957	12 381	12 954	15 722	21 221	20 085	15 537	11 124	6 683	7 394	119 071
	2024	6 444	6 219	8 518	10 114	13 568	16 154	21 191	21 371	15 577				119 156
Flores	2023	1 842	1 492	1 533	3 718	4 939	5 981	7 976	8 256	6 437	3 729	1 774	1 449	42 174
	2024	1 715	1 568	2 201	3 612	5 401	7 097	9 128	9 186	7 083				46 991
Corvo	2023	376	333	322	485	481	635	799	842	738	387	321	204	5 011
	2024	326	299	360	380	475	576	873	807	642				4 738

Fonte: ANA - Aeroportos de Portugal, SA (Direção dos Aeroportos dos Açores); ACL - Aerogare Civil das Lajes; SATA - Gestão de Aeródromos, SA.

Consultar este [link](#) para mais informação.